

ONTEC S20 M2X CBM B IP65 TM-S2.MXCBM060B

Kliknij w wybraną ikonę, aby pobrać plik:



Nr: 1625



Nr: 6074/2026
Ważny do:
15.04.2031



Nr: 88-144520
Ważny do:
28.02.2027



Nr: 1625



Nr:
2291559.01.UAE
Ważny do:
28.10.2026



Nr: 1625



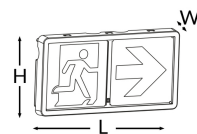
Nr: DIT_004



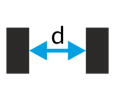
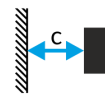
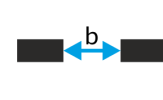
Nr: V3.0



Producent	TM Technologie
Zastosowanie	oświetlenie przestrzeni otwartej, oświetlenie wyznaczające kierunek ewakuacji
Rodzina	ONTEC S20
Kolor/Kolor zgodnie z RAL	czarny , RAL9005
Rodzaj testu	CBM - centralna bateria adresowalna
Tryb pracy	CB
Stopień szczelności IP	IP65
Stopień odporności na uderzenie IK	IK08
Klasa ochronności	II
Materiał obudowy	tworzywo
Sposób montażu*	natynkowy, podtynkowy, zwieszakowy, ścienny, sufitowy, pod kątem
Luminancja	>2 cd/m²
Strumień (awaria)	154(L);309(H) lm
Źródło światła	LED
Moc źródła światła	2.5 W
Moc czynna	4.4 W
Napięcie AC	210-250 V
Napięcie DC	186-254 V
Żywotność źródła LED	50000 h
Temperatura barwowa	5700 K
Temperatura minimalna	-15 °C
Temperatura maksymalna	+55 °C
Akumulator	-
Gwarancja (korpus, układ elektroniczny, źródło światła)	60 miesięcy
Wymiary netto L x W x H [±2 mm]	227 mm x 40 mm x 120 mm



* Wybrane opcje montażu możliwe są po zastosowaniu dodatkowego akcesorium.



2,5	3,5	8	3,5	8
3	3,5	9	3,5	9
4	4,5	11	4,5	11
5	5	12,5	5	12,5
6	5	14,5	5	14,5
7	5	16	5	16
8	5,5	17	5,5	17
9	5,5	18	5,5	18
10	5	19	5	19

$E_{min} \geq 0,5 \text{ lx}$